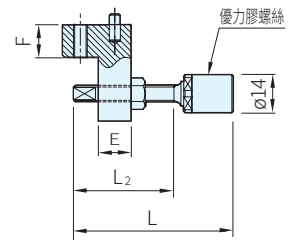
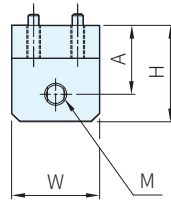
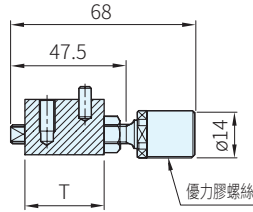
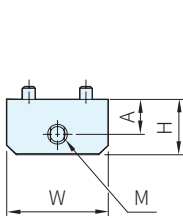
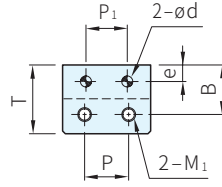
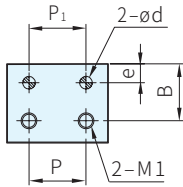




本體		優力膠		固定銷
材質	處理	型1	型2	
SS400	染黑	WAT-SBUH 8	WAT-SBUH 6 8	Shor A90
SUS304	-			SUJ2

型式1

型式2



型式1				線軌尺寸	對應廠商產品			W	H	A	B	P	P ₁ ±0.02	e	T	M (細牙)	M ₁	d H7	附屬品 固定銷
鐵		不銹鋼			IKO	NSK	THK												
品號	庫存	品號	庫存																
WAT-LSW-03N-U	△	WAT-LSW-03SN-U	△	20	-	-	SRS20M	32	17.5	10	18	16	16	6	25	M8×P1.0	M5×10 M6×12	4×6	4×10
WAT-LSW-04N-U	△	WAT-LSW-04SN-U	△	25			SRS25M		22.5	15		18	18						

型式2				線軌尺寸	對應廠商產品			W	H	A	B	E	F	P	P ₁ ±0.02	e	T	M (細牙)	M ₁	d H7	附屬品 固定銷
鐵		不銹鋼			IKO	NSK	THK														
品號	庫存	品號	庫存																		
WAT-LSW-01N-U	△	WAT-LSW-01SN-U	△	15	LWH15	LS15AL	HSR15A	22	15.5	18	12	8	16	16	6	25	M6×P0.75	M5	4×6	4×10	
WAT-LSW-02N-U	△	WAT-LSW-02SN-U	△		-	LH15AN	-														26
WAT-LSW-05N-U	△	WAT-LSW-05SN-U	△	25	-	LS25AL	-	31	23.0	23	12	18	18	32	18	32	M8×P1.0	M6	5×8	5×12	
WAT-LSW-06N-U	△	WAT-LSW-06SN-U	△		LWH25	LH25AL	HSR25A														34
WAT-LSW-07N-U	△	WAT-LSW-07SN-U	△	30	LWH30	LS30AL·LH30AL	HSR30A	38	40	32.0	28	16	20	20	8	38					
WAT-LSW-08N-U	△	WAT-LSW-08SN-U	△	35	LWH35	LS35AL·LH35AL	HSR35A	45	46	38.0	31	16	25	25	8	45					

Ps. 備註

- L, L₂尺寸請參考WAT-SBUH
- 使用在線軌的防脫落和位置定位

Wa. 注意

- 以上產品是本公司自訂規格；記載之對應廠商產品，請貴客戶自行確認

訂貨： 交期：

WAT-LSW-03N-U